

## Уровень и качество жизни населения

Наименование показателя	сентябрь 2024 г.	к августу 2024 г.		к сентябрю 2023 г.	
		%	тенденция	%	тенденция
Среднемесячная заработная плата работающего (по крупным и средним организациям), руб.	88 188,2	103,9	полож.	120,2	полож.
Численность работающих в крупных и средних организациях, тыс. чел.	384,0	100	полож.	99,8	отриц.
Естественный прирост (убыль) населения, человек	-492	103,8	отриц.	115,8	отриц.

**Среднемесячная заработная плата** по крупным и средним организациям за сентябрь 2024 года составила 88 188,2 руб., увеличившись к соответствующему месяцу 2023 года на 20,2%.

В сентябре 2024 года по сравнению с сентябрем 2023 года **численность работающих** на крупных и средних организациях снизилась на 0,2%.

## Рынок труда

Наименование показателя	сентябрь 2024 г.	к августу 2024 г.		к сентябрю 2023 г.	
		%	тенденция	%	тенденция
Численность официально зарегистрированных безработных на конец месяца, чел.	1 126	80,4	полож.	48,6	полож.
Уровень официальной безработицы, % к экономически активному населению	0,16	80	полож.	48,5	полож.
Напряженность на рынке труда, число незанятых на одну вакансию	0,04	100	полож.	50	полож.

**Уровень безработицы** на конец сентября 2024 года по сравнению с соответствующим месяцем 2023 года снизился на 51,5%, **численность безработных** на конец сентября 2024 года по сравнению с августом прошлого года снизилась на 51,4%.

**Напряженность на рынке труда** в сентябре 2024 года по сравнению с соответствующим месяцем 2023 года снизилась на 50%.

# Финансы организаций



На 01.10.2024 года **положительный сальдированный финансовый результат** крупных и средних организаций города составил 220,5 млрд.руб. (на 01.10.2023 года – 263,9 млрд.руб.).

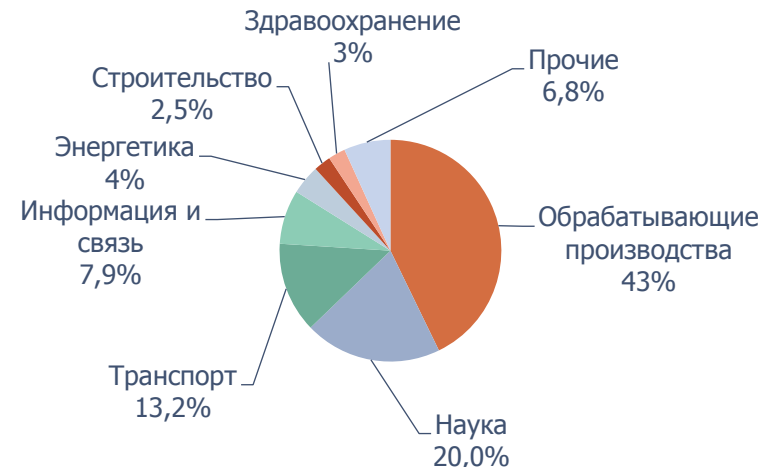
В сентябре 2024 года увеличение доли прибыльных организаций (в сравнении с аналогичным периодом прошлого года) произошло в следующих сферах:

- ✓ деятельность в области здравоохранения и социальных услуг – на 15,4 п.п.,
- ✓ деятельность в области культуры, спорта, организации досуга и развлечений – на 25 п.п.

# Отгрузка продукции

**Отгружено товаров собственного производства, выполнено работ и услуг собственными силами** крупными и средними организациями города за сентябрь 2024 года в размере 152 млрд.руб. (темпа роста к сентябрю 2023 г. – 124%)

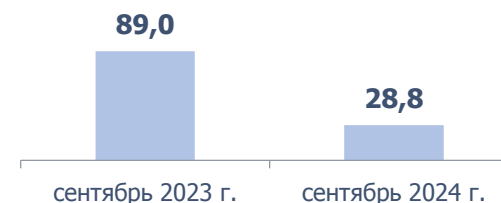
## Структура отгрузки продукции за сентябрь 2024 года



# Строительство

**Ввод в действие общей площади жилых домов** на территории города за сентябрь 2024 года составил 28,8 тыс.м<sup>2</sup>, в т.ч. ИЖС – 13,8 тыс.м<sup>2</sup>.

## Введено жилья, тыс.кв.м

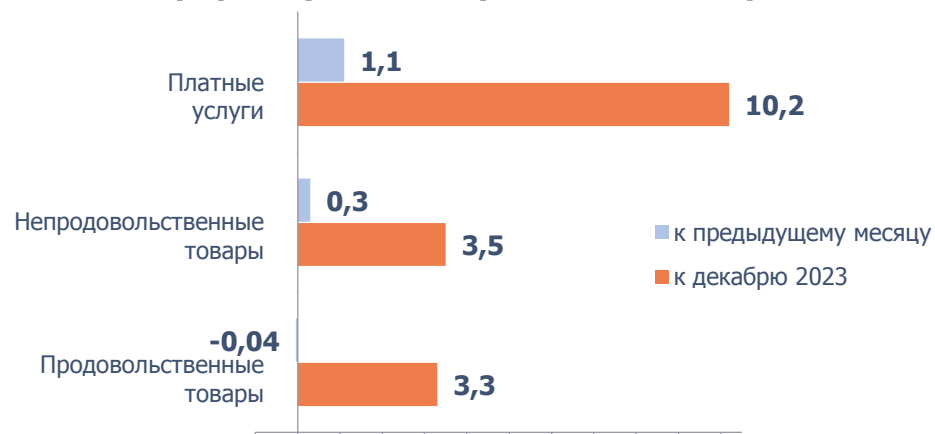


# Инфляция

ИПЦ за месяц к декабрю предыдущего года, %



Прирост (снижение) ИПЦ за сентябрь 2024 г., %



## Общая ценовая ситуация в Нижегородской области

✓ индекс потребительских цен за сентябрь 2024 года по отношению к декабрю 2023 года составил 105,2%;

✓ наименьшими темпами с начала 2024 года дорожали продовольственные товары.

# Потребительский рынок

Наименование показателя	сентябрь 2024 г.	к августу 2024 г.		к сентябрю 2023 г.	
		%	тенденция	%	тенденция
Оборот розничной торговли, млрд. руб.	35,5	102,5	полож.	122,5	полож.
Оборот общественного питания, млрд. руб.	1,1	89,3	отриц.	130,4	полож.

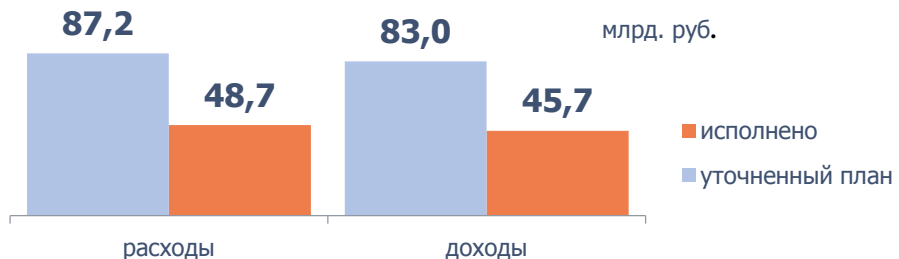
**Оборот розничной торговли** по крупным и средним организациям в сентябре 2024 года составил 35,5 млрд.руб., увеличившись к соответствующему месяцу 2023 года на 22,5%.

**Оборот общественного питания** по крупным и средним организациям в сентябре 2024 года по сравнению с сентябрем 2023 года увеличился на 30,4%.

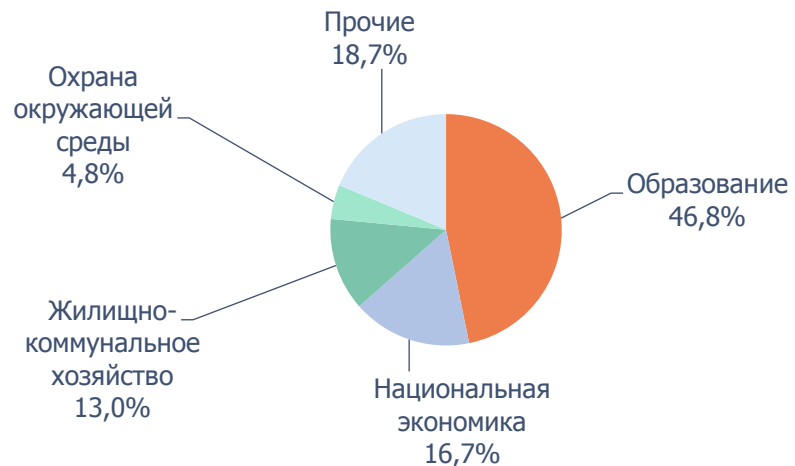
# Исполнение бюджета города

На 01.10.2024 года:

собственные доходы бюджета города исполнены на 67,4%, расходы – на 55,8%; налоговые доходы составили 16,4 млрд.руб., неналоговые – 4,4 млрд.руб.



## Структура расходов бюджета



# Муниципальные закупки

Наименование показателя	сентябрь 2024 г., млн.руб.	январь-сентябрь 2024 г., млн.руб.
Сумма начальной максимальной цены контракта	711,5	13 709,6
Сумма контракта с победителем	693,6	12 974,9
Сумма экономии	18,0	734,7

Справочно: информация по процедурам размещения заказа, организованным и проведенным ДЭРИИ

За сентябрь 2024 года было **заключено муниципальных контрактов** на поставку товаров (оказание услуг, выполнение работ) на общую сумму 711,5 млн.руб.

**Экономия бюджетных средств** за сентябрь 2024 года составила 18 млн.руб.